

# NÁHRADNÍ ZÁSOBNÍKY PRO KULIČKOVÉ PISTOLE SUNNY BLASTER



## Uživatelský manuál

Před prvním použitím, si prosím, pečlivě přečtete uvedený manuál. Manuál si ponechte pro pozdější referenci. Uvedené obrázky a ilustrace jsou pouze orientační. Pistole a jejich příslušenství se mohou lišit model od modelu zakoupené pistole.

### Naplnění zásobníku

Vložte kuličky do vody na cca 4 h.

Otevřete víko zásobníku.

Naplňte zásobník kuličkami. Kuličky před tím osušte.

Stiskněte tlačítko a vysuňte kuličku. Zásobník nainstalujte podle daného typu modelu na tělo pistole.

### Kuličky/náboje

Vhodná velikost gelových kuliček: 7-8 mm. Po nějaké době se kuličky zase opět zmenší. Pokud nebudou kuličky velké podle požadované velikosti, hrozí riziko, že zařízení nebude fungovat správně.

Vyberte vhodnou nádobu (viz níže), vložte do ní kuličky a přilijte vodu. Kvalitu kuliček lze ovlivnit také kvalitou vody. Lze použít i minerální vodu, čistá voda má však lepší účinek. Odpařování vody z nádoby také ovlivní také velikost kuliček.



### Vhodná odpovídající nádoba k nabobtnání dehydratovaných kuliček:

Balíček o množství cca 10000 kuliček (40 g)

|                  |                  |                   |
|------------------|------------------|-------------------|
| cca 1000 kuliček | cca 2000 kuliček | cca 10000 kuliček |
| nádoba: hrnek    | nádoba: odměrná  | nádoba: kbelík    |
| cca 600 ml vody  | nádoba           | cca 10 l vody     |
| 10/1 kuliček     | cca 900 ml vody  | cca 40 g kuliček  |
| 3-5 g kuliček    | 10/2 kuliček     |                   |
|                  | 6-8 g kuliček    |                   |

Poznámka: kuličky se prodávají ve třech různých tvrdostech (měkké, středně tvrdé a tvrdé). Kuličky a další příslušenství (kbelíky, ochranné masky, terče, zásobníky, atd.) lze zakoupit na našem e-shopu ([www.sunnysoft.cz](http://www.sunnysoft.cz)).

### Varování a upozornění

1. Při manipulaci s pistolí a během hry vždy noste ochranné brýle. Jinak hrozí riziko zasažení očí. Nikdy nestřílejte na osoby, které si to nepřejí nebo nemají nasazené ochranné brýle. Zařízení může být do určité vzdálenosti nebezpečné (až do cca 100 stop, cca 30 m).
2. Nikdy nemiřte pistolí na oči a obličej lidí nebo zvířat. Nestřílejte na osoby nebo zvířata na krátkou vzdálenost. Nestřílejte na předměty, které by se mohly snadno nárazem rozbít. Zařízení nepoužívejte déle, jak 1 h. Poté nechte zařízení alespoň po dobu 30 min vychladnout.
3. Zařízení smí používat děti starší 8-14 let (závisí model od modelu dané pistole). Pokud budou zařízení používat děti mladšího věku, je vždy nutné, aby byly pod dozorem poučené dospělé osoby. Jinak hrozí riziko poranění osob nebo poškození zařízení.
4. Pistole je určena pouze pro soukromé účely. Nevystavujte zbraň na veřejnosti (parky, škola, nákupní střediska, hřiště, pláže atd.). Jinak hrozí riziko záměny pistole policií nebo veřejností za reálnou zbraň. Nikdy pistolí nepoužívejte ke střelbě z okna (domu nebo vozidla). Pistolí vzhledově neměňte ani s ní nikterak jinak nevhodně nemanipulujte.

5. Gelové kuličky skladujte mimo dosah dětí. Gelové kuličky nejezte. Nejsou určeny k jídlu. Kuličky obsahují zesíťované polyakryláty. V případě požití, ihned kontaktujte lékaře. Nepoužívejte zařízení v blízkosti uší. Kuličky nezanechávají po střelbě barevné skvrny na oblečení.
6. Skladujte zařízení i kuličky mimo dosah malých dětí. Zařízení obsahuje malé části, hrozí riziko vdechnutí nebo poranění.
7. Při skladování se ujistěte, že je zařízení vypnuto. Jinak hrozí riziko nekontrolovaného zapnutí a poranění osob. Pokud nebude zařízení dlouhodobě používat, vyjměte baterii. Chraňte baterii před ohněm.
8. Kuličky nezahřívejte ani nemrazte. Chraňte je před extrémními vysokými/nízkými teplotami. Použijte kuličky pro daný model. Kuličky nemíchejte. Chraňte kuličky a pistoli před přímými slunečními paprsky.
9. Pokud je některá z částí zařízení poškozena, ihned přestaňte zařízení používat.
10. Během používání nebo hry používejte/noste bezpečnostní ochranné pomůcky (oblečení s dlouhými rukávy nebo nohavicemi, ochranné brýle a jiné chrániče).
11. Baterii při nabíjení nenechávejte bez dozoru. Zařízení nerozebírejte ani s ním nikterak nevhodně nemanipulujte.

### Distributor

Sunnysoft s.r.o.  
Kovanecká 2390/1a  
190 00 Praha 9  
Česká republika  
[www.sunnysoft.cz](http://www.sunnysoft.cz)

# ERSATZMAGAZINE FÜR KUGELGESCHÜTZE SUNNY BLASTER



**Benutzerhandbuch**

Bevor Sie das Gerät zum ersten Mal benutzen, lesen Sie bitte die Bedienungsanleitung sorgfältig durch.

Bewahren Sie das Handbuch zum späteren Nachschlagen auf. Die Bilder und Abbildungen dienen nur als Referenz. Pistolen und Zubehör können von Modell zu Modell der erworbenen Pistole variieren.

## **Befüllen des Trichters**

Die Kugeln etwa 4 Stunden lang in Wasser legen.

Öffnen Sie den Trichterdeckel.

Füllen Sie das Tablett mit Murmeln. Trockne die Perlen vorher ab.

Drücken Sie den Knopf und schieben Sie die Kugel heraus. Setzen Sie das Magazin je nach Modell auf den Pistolenkörper.

## **Kugeln/Naben**


Geeignete Größe der Gelkügelchen: 7-8 mm. Nach einiger Zeit werden die Kügelchen

schrumpft wieder. Wenn die Murmeln nicht die erforderliche Größe haben, besteht die Gefahr, dass das Gerät nicht richtig funktioniert.

Wählen Sie ein geeignetes Gefäß (siehe unten), legen Sie darin

Kugeln und fügen Sie Wasser hinzu. Die Qualität der Kugeln kann auch durch die Qualität des Wassers beeinflusst werden. Es kann auch Mineralwasser verwendet werden, aber reines Wasser hat eine bessere Wirkung. Auch das Verdampfen von Wasser aus dem Behälter

wirkt sich auch auf die Größe der Kugeln aus.



### **Geeigneter Behälter zum Aufquellen der dehydrierten Perlen:**

Packung mit ca. 10000 Kugeln (40 g)

|                   |                      |                 |
|-------------------|----------------------|-----------------|
| ca. 1000 Bälle    | ca. 2000 Bälle       | ca. 10000 Bälle |
| Behälter: Becher  | Behälter: gestaffelt | Behälter: Eimer |
| ca. 600 ml Wasser | Container            | ca. 10 l Wasser |
| 10/1 Murmeln      | ca. 900 ml Wasser    | ca. 40 g Kugeln |
| 3-5 g Kugeln      | 10/2 Perlen          |                 |
|                   | 6-8 g Kugeln         |                 |

Hinweis: Die Kugeln werden in drei verschiedenen Härtegraden verkauft (weich, mittel und hart). Bälle und anderes Zubehör (Eimer, Schutzmasken, Zielscheiben, Magazine usw.) können in unserem E-Shop ([www.sunnysoft.cz](http://www.sunnysoft.cz)) erworben werden.

### **Warnungen und Alarme**

- 1) Tragen Sie beim Umgang mit der Waffe und während des Spiels immer eine Schutzbrille. Andernfalls besteht die Gefahr eines Augenkontakts. Schießen Sie niemals auf Personen, die dies nicht wünschen oder keine Schutzbrille tragen. Das Gerät kann bis zu einer gewissen Entfernung gefährlich sein (bis zu etwa 30 m).
2. Richten Sie eine Waffe niemals auf die Augen oder das Gesicht von Menschen oder Tieren. Schießen Sie nicht auf Personen oder Tiere auf kurze Distanz. Schießen Sie nicht auf Gegenstände, die beim Aufprall leicht zerbrechen könnten. Benutzen Sie das Gerät nicht länger als 1 Stunde. Lassen Sie das Gerät danach mindestens 30 Minuten abkühlen.
3. Das Gerät kann von Kindern im Alter von 8-14 Jahren oder älter (je nach Modell) verwendet werden. Pistolen). Wenn das Gerät von Kindern jüngeren Alters benutzt werden soll, müssen diese immer von einem unterwiesenen Erwachsenen beaufsichtigt werden. Andernfalls besteht die Gefahr von Verletzungen oder Beschädigungen des Geräts.
4. Die Pistole ist nur für den privaten Gebrauch bestimmt. Setzen Sie die Pistole nicht aus in der Öffentlichkeit (Parks, Schulen, Einkaufszentren, Spielplätze, Strände usw.). Andernfalls besteht die Gefahr, dass die Pistole von der Polizei oder der Öffentlichkeit mit einer echten Waffe verwechselt wird. Schießen Sie niemals mit einer Pistole aus einem Fenster (Haus oder Fahrzeug). Pistole das Erscheinungsbild nicht verändern oder anderweitig unangemessen manipulieren.

5. bewahren Sie die Gelkugeln außerhalb der Reichweite von Kindern auf. Essen Sie die Gelkugeln nicht.

Sie sind nicht zum Verzehr bestimmt. Die Perlen enthalten vernetzte Polyacrylate. Im Falle eines Verschluckens sofort einen Arzt aufsuchen.

Verwenden Sie das Gerät nicht in der Nähe der Ohren.

Die Kugeln hinterlassen nach dem Schießen keine farbigen Flecken auf der Kleidung.

6. bewahren Sie das Gerät und die Bälle außerhalb der Reichweite von kleinen Kindern auf. Das Gerät enthält Kleinteile, besteht die Gefahr des Einatmens oder der Verletzung.

7. Achten Sie beim Lagern darauf, dass das Gerät ausgeschaltet ist.

Andernfalls besteht die Gefahr, dass

unkontrolliertes Einschalten und Verletzung von Personen. Wenn das Gerät längere Zeit nicht benutzt wird, nehmen Sie die Batterie heraus. Schützen Sie die Batterie vor Feuer.

8. Erhitzen Sie die Kugeln nicht und frieren Sie sie nicht ein. Schützen Sie sie vor extremen

hohe/niedrige Temperaturen. Verwenden Sie die Kugeln für das Modell.

Mischen Sie die Kugeln nicht. Schützen Sie die Kugeln und die Pistole vor direkter Sonneneinstrahlung.

9. Wenn ein Teil des Geräts beschädigt ist, schalten Sie das Gerät sofort aus.

zu verwenden.

10. Tragen/Verwendung von Schutzausrüstung während der Benutzung oder des Spiels

Ausrüstung (langärmelige Kleidung oder Hosen, Schutzbrille und andere Schutzausrüstung).

11. Lassen Sie den Akku während des Ladens nicht unbeaufsichtigt.

Zerlegen Sie das Gerät nicht

oder sie in unangemessener Weise zu manipulieren.

Vertriebspartner

Sunnysoft s.r.o.

Kovanecká 2390/1a

190 00 Prag 9

Tschechische Republik

[www.sunnysoft.cz](http://www.sunnysoft.cz)

# TARTALÉK TÁRAK A BALL GUNS SUNNY BLASTER



## Felhasználói kézikönyv

Az első használat előtt kérjük, figyelmesen olvassa el a kézikönyvet. Őrizze meg a kézikönyvet későbbi használatra. A képek és illusztrációk csak tájékoztató jellegűek. A pisztolyok és a tartozékok a megvásárolt pisztoly egyes modelljeitől eltérhetnek.

### A tartály feltöltése

Tegyük a golyókat vízbe körülbelül 4 órára.

Nyissa ki a tartály fedelét.


Töltse meg a tálcát golyókkal. Előzetesen szárítsa meg a gyöngyöket.

Nyomja meg a gombot, és csúsztassa ki a golyót. Szerelje be a tárat a modell típusának megfelelően a fegyvertestbe.

### Labdák/csapágyak

A gélgöngyök megfelelő mérete: 7-8 mm. Egy idő után a gyöngyök átváltoznak ismét zsugorodni fog. Ha a golyók mérete nem az előírtaknak megfelelően van méretezve, fennáll a veszélye, hogy a készülék nem fog megfelelően működni.

Válasszon ki egy megfelelő edényt (lásd alább), tegye bele a következőket golyókat és adjunk hozzá vizet. A gyöngyökminőségét a víz minősége is befolyásolhatja. Ásványvíz is használható, de a tiszta víz jobb hatású. A tartályból a víz elpárologtatása isszintén befolyásolja a golyók méretét.



### A dehidratált gyöngyök duzzasztásához megfelelő, megfelelő tartály:

Csomag kb. 10000 golyó (40 g)

|                |                       |                 |
|----------------|-----------------------|-----------------|
| kb. 1000 golyó | kb. 2000 golyó        | kb. 10000 golyó |
| edény: bögre   | tárolóedény: grádicso | tartály: vödör  |
| kb. 600 ml víz | konténer              | kb. 10 l víz    |
| 10/1 golyók    | kb. 900 ml víz        | kb. 40 g golyó  |
| 3-5 g golyók   | 10/2 gyöngyök         |                 |
|                | 6-8 g golyók          |                 |

Megjegyzés: a golyókat három különböző keménységben áruljuk (puha, közepes és kemény). A labdák és egyéb kiegészítők (vödrök, védőmaszkok, céltáblák, magazinok stb.) megvásárolhatók webáruházunkban ([www.sunnysoft.cz](http://www.sunnysoft.cz)).

### Figyelmeztetések és figyelmeztetések

1. A fegyver kezelésénél és játék közben mindig viseljen védőszemüveget. Ellenkező esetben fennáll a szemkontaktus veszélye. Soha ne lőjön olyan emberekre, akik nem akarják, vagy akik nem viselnek védőszemüveget. A készülék bizonyos távolságig (kb. 100 láb, kb. 30 m-ig) veszélyes lehet.
  2. Soha ne irányítson fegyvert emberek vagy állatok szemére vagy arcára. Ne lőjön személyek vagy állatok rövid távolságra. Ne lőjön olyan tárgyakra, amelyek becsapódáskor könnyen eltörhetnek. Ne használja a készüléket 1 óránál hosszabb ideig, utána hagyja a készüléket legalább 30 percig hűlni.
  3. A készüléket 8-14 éves vagy annál idősebb gyermekek használhatják (modelltől függően). fegyverek). Ha a készüléket fiatalabb korú gyermekek használják, mindig egy oktatott felnőttnek kell felügyelnie őket. Ellenkező esetben fennáll a személyi sérülés vagy a berendezés károsodásának veszélye.
  4. A pisztoly kizárólag magánhasználatra szolgál. Ne tegye ki a pisztolyt nyilvános (parkok, iskolák, bevásárlóközpontok, játszótérek, strandok stb.). Ellenkező esetben fennáll annak a veszélye, hogy a fegyvert a rendőrség vagy a nyilvánosság összetéveszti egy valódi fegyverrel. Soha ne használjon pisztolyt ablakon (házon vagy járművön) való kilövésre.
- Pisztoly  
ne változtassa meg a megjelenést, és ne manipulálja azt más módon nem megfelelő módon.

5. Tartsa a gélyöngyöket gyermekek számára elérhetetlen helyen. Ne egye meg a gélyöngyöket. Nem arra valók, hogy megegyék őket. A gyöngyök térhálósított poliakrilátokat tartalmaznak. Lenyelés esetén azonnal forduljon orvoshoz. Ne használja az eszközt a fül közelében. A lövés után a golyók nem hagynak színes foltokat a ruházaton.
6. Tartsa a készüléket és a golyókat kisgyermekek elől elzárva. A készülék tartalmaz apró alkatrészeket, fennáll a belégzés vagy sérülés veszélye.
7. Tároláskor győződjön meg arról, hogy a készülék ki van kapcsolva. Ellenkező esetben fennáll a veszélye ellenőrizetlen bekapcsolás és személyi sérülés. Ha a készüléket hosszabb ideig nem használja, vegye ki az akkumulátort. Védje az akkumulátort a tűztől.
8. Ne melegítse vagy fagyassza le a golyókat. Védjük őket a szélsőséges magas/alacsony hőmérséklet. Használja a golyókat a modellhez. Ne keverje a golyókat. Védje a gyöngyöket és a pisztolyt a közvetlen napfénytől.
9. Ha a készülék bármelyik része megsérül, azonnal állítsa le a készüléket. használni.
10. Használat vagy játék közben viseljen/használjon biztonsági védelmet. felszerelés (hosszú ujjú ruházat vagy nadrág, védőszemüveg és egyéb védőfelszerelés).
11. Ne hagyja felügyelet nélkül az akkumulátort töltés közben. Ne szerelje szét a készüléket vagy bármilyen nem megfelelő módon manipulálni.

Forgalmazó  
Sunnysoft s.r.o.  
Kovanecká 2390/1a  
190 00 Prága 9  
Cseh Köztársaság  
[www.sunnysoft.cz](http://www.sunnysoft.cz)

# ÎNCĂRCĂTOARE DE REZERVĂ PENTRU PISTOALE CU BILE SUNNY BLASTER



## Manual de utilizare

Înainte de a-l utiliza pentru prima dată, vă rugăm să citiți cu atenție manualul.

Păstrați manualul pentru o consultare ulterioară. Fotografiiile și ilustrațiile sunt doar de referință. Pistoalele și accesoriile pot varia de la un model la altul de pistol achiziționat.

### Umplerea buncărului

Puneți bilele în apă timp de aproximativ 4 ore.

Deschideți capacul buncărului.

Umpleți tava cu bile. Uscați în prealabil mărgelele.


Apăsăți butonul și glisați mingea în afară. Instalați încărcătorul în funcție de tipul de model pe corpul armei.

### Bile/module

Dimensiunea potrivită a bilelor de gel: 7-8 mm. După un timp, bilele se transformă

se va micșora din nou. În cazul în care bilele nu sunt dimensionate conform cerințelor, există riscul ca dispozitivul să nu funcționeze corect. Alegeți un recipient adecvat (a se vedea mai jos), puneți în el

bile și se adaugă apă. Calitatea bilelor poate fi influențată și de calitatea apei. Se poate folosi și apă minerală, dar apa pură are un efect mai bun. De asemenea, evaporarea apei din recipient va afecta, de asemenea, dimensiunea bilelor.



### Recipient potrivit pentru umflarea mărgelilor deshidratate:

Pachet de aprox. 10000 bile (40 g)

|                      |                      |                       |
|----------------------|----------------------|-----------------------|
| aprox. 1000 de bile  | aprox. 2000 bile     | aprox. 10000 bile     |
| recipient: cană      | recipient: gradat    | recipient: găleată    |
| aprox. 600 ml de apă | container            | aprox. 10 l de apă    |
| 10/1 bile            | aprox. 900 ml de apă | aproximativ 40 g bile |
| Bile de 3-5 g        | 10/2 mărgele         |                       |
|                      | 6-8 g bile           |                       |

Notă: bilele sunt vândute în trei durități diferite (moale, mediu și greu). Mingile și alte accesorii (găleți, măști de protecție, ținte, reviste etc.) pot fi achiziționate din magazinul nostru online ([www.sunnysoft.cz](http://www.sunnysoft.cz)).

### Avertismente și alerte

1. Purtați întotdeauna ochelari de protecție atunci când manipulați arma și în timpul jocului. În caz contrar, există riscul de contact vizual. Nu trageți niciodată spre persoane care nu doresc acest lucru sau care nu poartă ochelari de protecție. Dispozitivul poate fi periculos până la o anumită distanță (până la aproximativ 100 de picioare, aproximativ 30 m).
2. Nu îndreptați niciodată o armă spre ochii sau fața oamenilor sau a animalelor. Nu trageți spre persoane sau animale la distanțe scurte. Nu trageți în obiecte care s-ar putea rupe ușor la impact. Nu utilizați dispozitivul mai mult de 1 h. După aceea, lăsați dispozitivul să se răcească timp de cel puțin 30 de minute.
3. Dispozitivul poate fi utilizat de copii cu vârsta cuprinsă între 8 și 14 ani sau mai mari (în funcție de modelul arme). În cazul în care dispozitivul urmează să fie utilizat de copii de vârstă mică, aceștia trebuie să fie întotdeauna supravegheați de un adult instruit. În caz contrar, există riscul de vătămare corporală sau de deteriorare a echipamentului.
4. Pistolul este destinat exclusiv uzului privat. Nu expuneți pistolul la publice (parcuri, școli, centre comerciale, locuri de joacă, plaje etc.). În caz contrar, există riscul ca pistolul să fie confundat cu o armă reală de către poliție sau de către public. Nu folosiți niciodată un pistol pentru a trage pe fereastră (casă sau vehicul). Pistol nu modificați aspectul sau nu îl manipulați în alt mod necorespunzător.

5. Păstrați mărgelile de gel în afara razei de acțiune a copiilor. Nu mâncați perlele de gel.

Ele nu sunt destinate să fie mâncate. Perlele conțin poliacrilați reticulați. În caz de ingestie, contactați imediat un medic. Nu folosiți dispozitivul în apropierea urechilor.

Alicele nu lasă pete colorate pe haine după împușcare.

6. Țineți dispozitivul și bilele la îndemâna copiilor mici. Dispozitivul conține piese mici, există riscul de inhalare sau de rănire.

7. La depozitare, asigurați-vă că aparatul este oprit. În caz contrar, există riscul

pornirea necontrolată și rănirea persoanelor. În cazul în care dispozitivul nu va fi utilizat pentru o perioadă lungă de timp, scoateți bateria.

Protejați bateria de foc.

8. Nu încălziți și nu congelați bilele. Protejați-le de temperaturi extreme temperaturi ridicate/scăzute. Folosiți bilele pentru model. Nu amestecați bilele. Protejați bilele și pistolul de lumina directă a soarelui.

9. În cazul în care orice parte a dispozitivului este deteriorată, opriți imediat dispozitivul de utilizat.

10. Purtați/folosiți protecție de siguranță în timpul utilizării sau jocului echipament (îmbrăcăminte cu mâneci lungi sau pantaloni, ochelari de protecție și alte echipamente de protecție).

11. Nu lăsați bateria nesupravegheată în timpul încărcării. Nu dezamblați dispozitivul sau să o manipuleze în orice mod nepotrivit.

Distribuitor  
Sunnysoft s.r.o.  
Kovanecká 2390/1a  
190 00 Praga 9  
Republica Cehă  
[www.sunnysoft.cz](http://www.sunnysoft.cz)

# Резервни контейнери за ТОПКА ПИСТОЛЕТ

## Слънчев Бластер



## Ръководство за потребителя

Преди първа употреба, моля, прочетете внимателно това ръководство.

Запазете това ръководство за бъдещи справки. Показаните снимки и илюстрации са само за справка. Пистолетът и неговите аксесоари може да се различават в зависимост от модела на закупения пистолет.

Пълнене на резервоара

Поставете топките във вода за около 4 часа.

Отворете капака на тавата.

Напълнете контейнера с топки. Първо подсушете топките.

Натиснете бутона и изхвърлете сачмата. Инсталирайте пълнителя на тялото на пистолета според типа на модела.

Куршуми/куршуми

Подходящ размер на гел топчета: 7-8 мм. След известно време топчетата ще се свият отново. Ако топчетата не са с необходимия размер, съществува риск устройството да не функционира правилно.

Изберете подходящ съд (вижте по-долу), поставете топчетата в него и добавете вода. Качеството на топчетата може да се повлияе и от качеството на водата. Може да се използва и минерална вода, но чистата вода има по-добър ефект. Изпаряването на водата от съда също ще повлияе на размера на топчетата.



Подходящ контейнер за набъбване на дехидратирани мъниста:

Опаковка от приблизително 10 000 топчета (40 г)

|                          |                           |                               |
|--------------------------|---------------------------|-------------------------------|
| приблизително 1000 топки | приблизително 2000 топки  | приблизително 10 000 топки    |
| контейнер: чаша          | контейнер: мерителен      | контейнер: кофа               |
| около 600 мл вода        | контейнер                 | приблизително 10 л вода       |
| 10/1 топки               | приблизително 900 мл вода | топчета от приблизително 40 г |
| топчета от 3-5 г         | 10/2 топки                |                               |
|                          | топчета от 6-8 г          |                               |

Забележка: топките се продават в три различни твърдоти (мека, средна и твърда). Топки и други аксесоари (кофи, защитни маски, мишени, контейнери и др.) могат да бъдат закупени от нашия електронен магазин.

([www.sunnysoft.cz](http://www.sunnysoft.cz)).

Предупреждения и предпазни мерки

1. Винаги носете предпазни очила, когато боравите с оръжието и по време на игра. В противен случай съществува риск от нараняване на очите. Никога не стреляйте по хора, които не желаят или не носят предпазни очила. Устройството може да бъде опасно до определено разстояние (до около 30 м).
2. Никога не насочвайте оръжието към очите и лицето на хора или животни. Не стреляйте по хора или животни от близко разстояние. Не стреляйте по предмети, които лесно могат да се счупят при удар. Не използвайте устройството повече от 1 час. След това оставете устройството да се охлади поне 30 минути.
3. Устройството може да се използва от деца на възраст 8-14 години (в зависимост от модела на пистолета). Ако деца под 18 години използват устройството, те винаги трябва да бъдат наблюдавани от инструктиран възрастен. В противен случай съществува риск от нараняване или повреда на устройството.
4. Оръжието е предназначено само за лична употреба. Не го показвайте на публични места (паркове, училища, търговски центрове, детски площадки, плажове и др.). В противен случай съществува риск полицията или обществеността да го сбъркат с истинско оръжие. Никога не използвайте оръжието, за да стреляте от прозорец (на къща или превозно средство). Не променяйте външния вид на оръжието и не го повреждайте по друг начин.

5. Съхранявайте гел топките на място, недостъпно за деца. Не яжте гел топките.

Не е предназначено за ядене. Мънистата съдържат омрежени полиакрилати. При поглъщане незабавно се свържете с лекар. Не използвайте устройството близо до ушите.

Куршумите не оставят цветни петна по дрехите след изстрел.

6. Дръжте устройството и топките далеч от малки деца. Устройството съдържа малки части, които могат да представляват опасност от задавяне или нараняване.

7. При съхранение се уверете, че устройството е изключено. В противен случай съществува риск от неконтролирано включване и нараняване. Ако устройството няма да се използва дълго време, извадете батерията. Дръжте батерията далеч от огън.

8. Не загревайте и не замразявайте пелетите. Пазете от екстремно високи/ниски температури. Използвайте пелети за модела. Не смесвайте пелети. Пазете пелетите и пистолета от пряка слънчева светлина.

9. Ако някоя част от устройството е повредена, незабавно спрете да го използвате.

10. Носете предпазни средства (дрехи с дълъг ръкав или с дълги ръкави, предпазни очила и други предпазни средства) по време на употреба или игра.

11. Не оставяйте батерията без надзор по време на зареждане. Не разглобявайте и не променяйте устройството по никакъв начин.

Дистрибутор

Сънисофт с.р.о.

Кованечка 2390/1а

190 00 Прага 9

Чехия

[www.sunnysoft.cz](http://www.sunnysoft.cz)

# POJEMNIKI ZAMIENNE DO PISTOLET NA KULKI SŁONECZNY BLASTER



## Instrukcja obsługi

Przed pierwszym użyciem należy uważnie przeczytać niniejszą instrukcję. Zachowaj tę instrukcję do wykorzystania w przyszłości. Zdjęcia i ilustracje mają charakter wyłącznie poglądowy. Pistolet i jego akcesoria mogą się różnić w zależności od zakupionego modelu pistoletu.

Napełnianie zbiornika

Umieść kulki w wodzie na około 4 godziny.

Otwórz pokrywę tacki.

Napełnij pojemnik kulkami. Najpierw je osusz.

Naciśnij przycisk i wysuń kulkę. Zamontuj magazynek na korpusie pistoletu zgodnie z typem modelu.

Kule/kule

Odpowiedni rozmiar kulek żelowych: 7-8 mm. Po pewnym czasie kulki ponownie się skurczą. Jeśli kulki nie będą miały wymaganego rozmiaru, istnieje ryzyko, że urządzenie nie będzie działać prawidłowo.

Wybierz odpowiedni pojemnik (patrz poniżej), umieść w nim kulki i dodaj wodę. Jakość kulek może również zależeć od jakości wody. Można użyć wody mineralnej, ale czysta woda ma lepszy efekt. Parowanie wody z pojemnika również wpłynie na wielkość kulek.



Odpowiedni pojemnik do pęcznienia odwodnionych kulek:

Opakowanie ok. 10 000 piłek (40 g)

|                   |                     |                  |
|-------------------|---------------------|------------------|
| ok. 1000 piłek    | ok. 2000 piłek      | ok. 10 000 piłek |
| pojemnik: kubek   | pojemnik: pojemnik  | pojemnik: wiadro |
| około 600 ml wody | pojemnik: pomiarowy | ok. 10 l wody    |
| 10/1 kulek        | ok. 900 ml wody     | kulki ok. 40 g   |
| Kulki 3-5 g       | 10/2 kulek          |                  |
|                   | Kulki 6-8 g         |                  |

Uwaga: piłki są sprzedawane w trzech różnych twardościach (miękka, średnia i twarda). Piłki i inne akcesoria (wiaderka, maski ochronne, tarcze, pojemniki itp.) można kupić w naszym sklepie internetowym. ([www.sunnysoft.cz](http://www.sunnysoft.cz)).

Ostrzeżenia i środki ostrożności

1. Zawsze noś okulary ochronne podczas obsługi broni i gry. W przeciwnym razie istnieje ryzyko uszkodzenia wzroku. Nigdy nie strzelaj do osób, które nie chcą nosić okularów ochronnych lub ich nie noszą. Urządzenie może być niebezpieczne z pewnej odległości (do około 30 metrów).
2. Nigdy nie kieruj broni w oczy ani twarz ludzi ani zwierząt. Nie strzelaj do ludzi ani zwierząt z bliskiej odległości. Nie strzelaj do przedmiotów, które mogą łatwo ulec zniszczeniu w wyniku uderzenia. Nie używaj urządzenia dłużej niż 1 godzinę. Następnie należy odczekać co najmniej 30 minut, aż urządzenie ostygnie.
3. Urządzenie może być używane przez dzieci w wieku od 8 do 14 lat (w zależności od modelu pistoletu). Dzieci poniżej 18 roku życia korzystające z urządzenia muszą być zawsze pod nadzorem osoby dorosłej, która została odpowiednio przeszkolona. W przeciwnym razie istnieje ryzyko obrażeń ciała lub uszkodzenia urządzenia.
4. Broń jest przeznaczona wyłącznie do użytku prywatnego. Nie eksponuj broni w miejscach publicznych (parkach, szkołach, centrach handlowych, na placach zabaw, plażach itp.). W przeciwnym razie istnieje ryzyko, że policja lub opinia publiczna pomyli broń z prawdziwą bronią. Nigdy nie strzelaj z broni z okna (domu lub pojazdu). Nie zmieniaj wyglądu broni ani nie dokonuj żadnych innych manipulacji przy niej.

5. Przechowuj kulki żelowe poza zasięgiem dzieci. Nie jedz kulek żelowych. Nieprzeznaczone do spożycia. Koralki zawierają usieciowane poliakrylany. W razie połknięcia należy natychmiast skontaktować się z lekarzem. Nie używać urządzenia w pobliżu uszu. Po wystrzeleniu pociski nie pozostawiają kolorowych plam na ubraniach.
6. Trzymaj urządzenie i piłki poza zasięgiem małych dzieci. Urządzenie zawiera małe części, które mogą stanowić zagrożenie zadławienia lub spowodować obrażenia.
7. Podczas przechowywania upewnij się, że urządzenie jest wyłączone. W przeciwnym razie istnieje ryzyko niekontrolowanego włączenia i obrażeń ciała. Jeśli urządzenie nie będzie używane przez dłuższy czas, wyjmij baterię. Trzymaj baterię z dala od ognia.
8. Nie podgrzewać ani nie zamrażać peletu. Chronić przed ekstremalnie wysokimi/ niskimi temperaturami. Używać peletu do danego modelu. Nie mieszać peletu. Chronić pelet i pistolet przed bezpośrednim działaniem promieni słonecznych.
9. Jeśli jakkolwiek część urządzenia jest uszkodzona, należy natychmiast zaprzestać korzystania z urządzenia.
10. Podczas korzystania z urządzenia lub zabawy należy nosić sprzęt ochronny (długie lub z długimi rękawami, okulary ochronne i inny sprzęt ochronny).
11. Nie pozostawiaj akumulatora bez nadzoru podczas ładowania. Nie rozbieraj urządzenia ani nie ingeruj w nie w żaden sposób.

Dystrybutor  
Sunnysoft sro  
Kovanecka 2390/1a  
190 00 Praga 9  
Czechy  
[www.sunnysoft.cz](http://www.sunnysoft.cz)

# NADOMESTNE POSODE ZA PIŠTOLA ZA KROGLE SONČNI BLASTER



Uporabniški priročnik

Pred prvo uporabo natančno preberite ta priročnik.

Ta priročnik shranite za poznejšo uporabo. Prikazane slike in ilustracije so zgolj za referenco. Pištola in njena dodatna oprema se lahko razlikujejo od modela do modela kupljene pištole.

Polnjenje rezervoarja

Kroglice postavite v vodo za približno 4 ure.

Odprite pokrov pladnja.

Posodo napolnite s kroglicami. Kroglice najprej posušite.

Pritisnite gumb in izvrzite kroglo. Namestite nabojnik na ohišje pištole glede na tip modela.

Kroglice/krogle

Primerna velikost gel kroglic: 7-8 mm. Čez nekaj časa se kroglice ponovno skrčijo. Če kroglice niso zahtevane velikosti, obstaja nevarnost, da naprava ne bo delovala pravilno.

Izberite primerno posodo (glejte spodaj), vanjo položite kroglice in dodajte vodo. Na kakovost kroglic lahko vpliva tudi kakovost vode. Uporabimo lahko tudi mineralno vodo, vendar ima čista voda boljši učinek. Izhlapenje vode iz posode bo vplivalo tudi na velikost kroglic.



Primerna posoda za nabrekanje dehidriranih kroglic:

Paket s približno 10.000 kroglicami (40 g)

|                        |                        |                          |
|------------------------|------------------------|--------------------------|
| približno 1000 kroglic | približno 2000 kroglic | približno 10.000 kroglic |
| posoda: vrček          | posoda: merilna        | posoda: vedro            |
| približno 600 ml vode  | posoda                 | približno 10 l vode      |
| 10/1 žogic             | približno 900 ml vode  | približno 40 g kroglice  |
| 3-5 g kroglice         | 10/2 žogice            |                          |
|                        | 6-8 g kroglice         |                          |

Opomba: žogice se prodajajo v treh različnih trdotah (mehka, srednja in trda). Žogice in ostale dodatke (vedra, zaščitne maske, tarče, posode itd.) lahko kupite v naši spletni trgovini.

([www.sunnysoft.cz](http://www.sunnysoft.cz)).

Opozorila in previdnostni ukrepi

1. Pri rokovanju s pištolo in med igro vedno nosite zaščitna očala. V nasprotnem primeru obstaja nevarnost poškodbe oči. Nikoli ne streljajte na ljudi, ki tega ne želijo ali ne nosijo zaščitnih očal. Naprava je lahko nevarna do določene razdalje (do približno 30 m).
2. Pištola nikoli ne usmerjajte v oči in obraz ljudi ali živali. Ne streljajte v ljudi ali živali od blizu. Ne streljajte v predmete, ki bi se ob udarcu lahko zlahka zlomili. Naprave ne uporabljajte več kot 1 uro.  
Nato pustite napravo, da se ohladi vsaj 30 minut.
3. Napravo lahko uporabljajo otroci, stari od 8 do 14 let (odvisno od modela pištole). Če napravo uporabljajo otroci, mlajši od 18 let, jih mora vedno nadzorovati odrasla oseba, ki je bila poučena. V nasprotnem primeru obstaja nevarnost telesnih poškodb ali poškodbe naprave.
4. Pištola je namenjena samo za zasebno uporabo. Pištola ne razstavljajte v javnosti (parki, šole, nakupovalni centri, igrišča, plaže itd.). V nasprotnem primeru obstaja nevarnost, da jo policija ali javnost zamenjata za pravo pištolo. Nikoli ne uporabljajte pištole za streljanje skozi okno (hiše ali vozila). Ne spreminjajte videza pištole ali je kako drugače ne posegajte vanjo.

5. Gel kroglice shranjujte izven dosega otrok. Gel kroglic ne jejte.

Ni namenjeno za uživanje. Kroglice vsebujejo zamrežene poliakrilate. V primeru zaužitja se nemudoma posvetujte z zdravnikom. Naprave ne uporabljajte v bližini ušes.

Kroglice po streljanju ne puščajo barvnih madežev na oblačilih.

6. Napravo in žogice hranite izven dosega majhnih otrok. Naprava vsebuje majhne dele, ki lahko predstavljajo nevarnost zadušitve ali poškodbe.

7. Med shranjevanjem se prepričajte, da je naprava izklopljena. V nasprotnem primeru obstaja nevarnost nenadzorovanega vklopa in telesnih poškodb. Če naprave ne boste uporabljali dlje časa, odstranite baterijo. Baterijo hranite stran od ognja.

8. Peletov ne segrevajte ali zamrzujte. Zaščitite pred ekstremno visokimi/nizkimi temperaturami. Pelete uporabljajte za model. Ne mešajte peletov. Pelete in pištolo zaščitite pred neposredno sončno svetlobo.

9. Če je kateri koli del naprave poškodovan, jo takoj prenehajte uporabljati.

10. Med uporabo ali igro nosite varnostno opremo (oblačila z dolgimi rokavi ali majico z dolgimi rokavi, zaščitna očala in drugo zaščitno opremo).

11. Med polnjenjem baterije ne puščajte brez nadzora. Naprave ne razstavljajte ali kako drugače spreminjajte.

Distributer

Sunnysoft d.o.o.

Kovanečka 2390/1a

190 00 Praga 9

Češka republika

[www.sunnysoft.cz](http://www.sunnysoft.cz)

# ZAMJENSKE POSUDE ZA PIŠTOLJ S KUGLAMA SUNNY BLASTER



Korisnički priručnik

Prije prve upotrebe, molimo pažljivo pročitajte ovaj priručnik.

Sačuvajte ovaj priručnik za buduću upotrebu. Prikazane slike i ilustracije služe samo kao referenca. Pištolj i njegov pribor mogu se razlikovati ovisno o modelu kupljenog pištolja.

Punjenje spremnika

Stavite kuglice u vodu na oko 4 sata.

Otvorite poklopac ladice.

Napunite posudu kuglicama. Prvo osušite kuglice.

Pritisnite gumb i izbacite kuglicu. Postavite spremnik na tijelo pištolja prema tipu modela.

Metak/metak

Prikladna veličina gel kuglica: 7-8 mm. Nakon nekog vremena, kuglice će se ponovno smanjiti. Ako kuglice nisu potrebne veličine, postoji rizik da uređaj neće ispravno funkcionirati.

Odaberite prikladnu posudu (vidi dolje), stavite kuglice u nju i dodajte vodu. Na kvalitetu kuglica može utjecati i kvaliteta vode. Može se koristiti i mineralna voda, ali čista voda ima bolji učinak. Isparavanje vode iz posude također će utjecati na veličinu kuglica.



Prikladna posuda za bubrenje dehidriranih kuglica:

Pakiranje od otprilike 10.000 kuglica (40 g)

|                   |                   |                      |
|-------------------|-------------------|----------------------|
| cca. 1000 loptica | cca. 2000 loptica | cca. 10.000 loptica  |
| posuda: šalica    | posuda: mjerna    | posuda: kanta        |
| oko 600 ml vode   | posuda            | cca. 10 l vode       |
| 10/1 loptice      | cca. 900 ml vode  | kuglice od cca. 40 g |
| Kuglice od 3-5 g  | 10/2 loptice      |                      |
|                   | Kuglice od 6-8 g  |                      |

Napomena: lopte se prodaju u tri različite tvrdoće (meka, srednja i tvrda). Loptice i ostali pribor (kante, zaštitne maske, mete, posude itd.) mogu se kupiti u našoj e-trgovini ([www.sunnysoft.cz](http://www.sunnysoft.cz)).

Upozorenja i mjere opreza

1. Uvijek nosite zaštitne naočale pri rukovanju pištoljem i tijekom igre. U suprotnom postoji rizik od ozljede oka. Nikada ne pucajte na ljude koji ne žele ili ne nose zaštitne naočale. Uređaj može biti opasan do određene udaljenosti (do otprilike 30 m).
2. Nikada ne usmjeravajte pištolj prema očima i licu ljudi ili životinja. Ne pucajte u ljude ili životinje iz neposredne blizine. Ne pucajte u predmete koji bi se lako mogli slomiti pri udaru. Ne koristite uređaj dulje od 1 sata.  
Zatim ostavite uređaj da se hladi najmanje 30 minuta.
3. Uređaj mogu koristiti djeca u dobi od 8 do 14 godina (ovisno o modelu pištolja). Ako uređaj koriste djeca mlađa od 18 godina, uvijek ih mora nadzirati odrasla osoba koja je dobila upute. U suprotnom postoji rizik od tjelesnih ozljeda ili oštećenja uređaja.
4. Pištolj je namijenjen samo za privatnu upotrebu. Ne izlažite pištolj u javnosti (parkovi, škole, trgovački centri, igrališta, plaže itd.). U suprotnom postoji rizik da će policija ili javnost zamijeniti pištolj za pravi pištolj. Nikada ne koristite pištolj za pucanje s prozora (kuće ili vozila). Ne mijenjajte izgled pištolja niti ga na bilo koji drugi način dirajte.

5. Gel kuglice čuvajte izvan dohvata djece. Ne jedite gel kuglice.

Nije namijenjeno za jelo. Kuglice sadrže umrežene poliakrilate. U slučaju gutanja, odmah se obratite liječniku. Ne koristite uređaj u blizini ušiju.

Metak ne ostavlja obojene mrlje na odjeći nakon pucanja.

6. Uređaj i loptice držite izvan dohvata male djece. Uređaj sadrži male dijelove koji mogu predstavljati opasnost od gušenja ili ozljede.

7. Prilikom pohranjivanja provjerite je li uređaj isključen. U suprotnom postoji rizik od nekontroliranog uključivanja i tjelesnih ozljeda. Ako se uređaj neće koristiti dulje vrijeme, izvadite bateriju. Držite bateriju dalje od vatre.

8. Ne zagrijavajte ili zamrzavajte pelete. Zaštitite od ekstremno visokih/niskih temperatura. Koristite pelete za model. Ne miješajte pelete. Zaštitite pelete i pištolj od izravne sunčeve svjetlosti.

9. Ako je bilo koji dio uređaja oštećen, odmah prestanite koristiti uređaj.

10. Nosite zaštitnu opremu (odjeću dugih rukava ili majicu s dugim rukavima, zaštitne naočale i drugu zaštitnu opremu) tijekom upotrebe ili igre.

11. Ne ostavljajte bateriju bez nadzora tijekom punjenja. Ne rastavljajte niti neovlašteno dirajte uređaj na bilo koji način.

Distributer

Sunnysoft d.o.o.

Kovanečka 2390/1a

190 00 Prag 9

Češka

[www.sunnysoft.cz](http://www.sunnysoft.cz)